
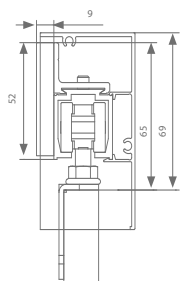


Technische tekeningen

Optie 1 - Versie A




Optie 1 - Versie B

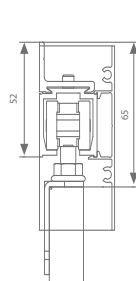


Hoogteregeling: +/- 3 mm

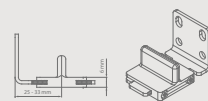
Optie 2 - Versie A



Optie 2 - Versie B



TIP



De geleider AK9.335 is ideaal wanneer u de geleider niet op de vloer wenst te bevestigen.

Profielen

	Max. deurbreedte	Lengte	Artikelnummer
Loopprofiel	1000 mm	2000 mm	AG0.208.200
	1500 mm	3000 mm	AG0.208.300
	2000 mm	4000 mm	AG0.208.400
	3000 mm	6000 mm	AG0.208.600
Muurbeugel	Elke 500 - 600 mm nodig		AK1.118.0
Afdekprofiel (optie 1)	1000 mm	2000 mm	AK9.708.200
	1500 mm	3000 mm	AK9.708.300
	2000 mm	4000 mm	AK9.708.400
	3000 mm	6000 mm	AK9.708.600
+ set afsluitstukken			AK9.708
Afdekprofiel (optie 2)	1000 mm	2000 mm	AK0.938.200
	1500 mm	3000 mm	AK0.938.300
	2000 mm	4000 mm	AK0.938.400
	3000 mm	6000 mm	AK0.938.600
+ set afsluitstukken			AK9.938
Geleidingsprofiel	1000 mm	1000 mm	510.608.100
	1250 mm	1250 mm	510.608.125
	1500 mm	1500 mm	510.608.150
	2000 mm	2000 mm	510.608.200
	3000 mm	3000 mm	510.608.300

Garnituurkeuze

	Artikelnummer
Dwarse ophanging (versie A)	
Zonder softclose	AG0.100
Met 1 softclose (min. deurbreedte = 494 mm)	AG0.100.020*
Met 2 softclosen (min. deurbreedte = 724 mm)	AG0.100.220
Laterale ophanging (versie A)	
Zonder softclose	AG0.106
Dunne panelen met deurdikte 18 - 38 mm (versie B)	
Zonder softclose	AG0.102
Met 1 softclose (min. deurbreedte = 494 mm)	AG0.102.020
Met 2 softclosen (min. deurbreedte = 724 mm)	AG0.102.220

Elke garnituur is voorzien van alle benodigde rollen of softclosen, ophanging, geleiding en stoppers.

* Indien de afstand tussen muur en deur min. 13 mm bedraagt, is het mogelijk om voor Autoclose (p. 42) te kiezen voor het automatisch sluiten van de deur.