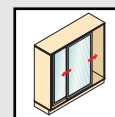
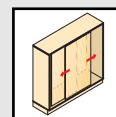


Bovenaan lopend schuifdeurbeslag
Top Line 110
Systeemonderdelen



Loopprofiel Top Line 110

- Lengte 3000 mm
- Aluminium zilver geëloxeerd



Bestelnr.	VE
9 040 230	4

Set Top Line 110 voor 1 kast met 2 schuifdeuren

Bestelnr.	VE
0 045 317	1 set

Set bestaat uit:



- Loopdeel
- Met geïntegreerde hoogteregeling
 - Kunststof grijs

Stuks
4



- Eindaanslag
- Met verstelschroef
 - Kunststof grijs

Stuks
4




- Adapter voor houten deuren
- Staal verzinkt

Stuks
4



- Geleiding onderaan
- Voor houten deuren
 - Kunststof

Stuk
1 set



- Geleiding onderaan
- Voor aluminium framedeur
 - Kunststof grijs

Stuks
2

Dempingssysteem Silent System
voor Top Line 110

- Alleen maar in verbinding met houten deuren of houten framedeuren te gebruiken
- Max. deurgewicht: 20 kg/deur

Set bestaat uit:
2 dempingseenheden rechts/links, kunststof grijs
2 activatoren, kunststof grijs/zwart



Bestelnr.	VE
9 079 731	1 set